

Tetrosyl



CarPlan

TRADE VALET

**Kompleksowa Gama
dla Myjni Ręcznych**

Biuletyn Produktowy



Wypróbowane, przetestowane i zatwierdzone przez profesjonalne myjnie samochodowe w Wielkiej Brytanii. Dostępne w opakowaniach 5 i 25 litrów.

CarPlan

Tetrosyl



TRADE VALET

Super TFR

Aktywna Piana do Mocnych Zabrudzeń

Super TFR to super mocna piana aktywna usuwająca trudne zabrudzenia, zapieczony pył, owady, tłuste plamy ze smaru i oleju. Do stosowania na całym samochodzie, na felgach aluminiowych (szczególnie jeżeli nie można stosować dedykowanego preparatu kwasowego), a także do mycia podwozia. Do aplikacji atomizerem lub myjką ciśnieniową. Poziom pH 11.0 ± 1.0.



Biuletyn Produktowy

CZYSZCZENIE RĘCZNE



1. Wlać TFR do atomizera. Stosować roztwór 1:50 (2%).
2. Spryskać bezpośrednio na mocne zabrudzenia, plamy i wszelki uciążliwy brud.
3. Pozostawić na około 5 minut celem penetracji brudu i plam. Szczególnie uciążliwe przetrzeć gąbką lub szczotką.
4. Spłukać zimną wodą. Powtórzyć proces czyszczenia jeśli to konieczne.
5. Umyć samochód szamponem Hi-Foam Wash dla wspaniałego połysku.

MYCIE CIŚNIENIOWE



1. Wlać TFR do zasobnika myjki ciśnieniowej.
2. Spryskać bezpośrednio na mocne zabrudzenia i plamy.
3. Pozostawić na około 5 minut celem penetracji brudu i plam.
4. Szczególnie uciążliwe zabrudzenia przetrzeć szczotką lub gąbką.
5. Spłukać czystą wodą. Użyć szamponu Hi-Foam Wash dla wspaniałego połysku.

Kod	Produkt	Poj.	Karton
TFR505	Trade Valet Super TFR	5L	4
TFR225	Trade Valet Super TFR	25L	1



Tetrosyl



TRADE VALET

Hi-Foam Wash


Aktywna Piana do Normalnych Zabrudzeń

Rewolucyjna formuła piany aktywnej CarPlan Trade Valet Hi-Foam Wash tworzy gęstą, śnieżną pianę przy myciu ręcznym oraz ciśnieniowym. Aktywna formuła bez trudu usuwa wszelkie zabrudzenia z filmu drogowego, brudu i tłuszczu. Pozostawia również wspaniały połysk wolny od zacieków. Poziom pH 9.0 ± 1.0



Biuletyn Produktowy

CZYSZCZENIE RĘCZNE



1. Splukać luźne zabrudzenia zimną wodą.



2. Wlać do wiaderka 50ml piany aktywnej Hi-Foam Wash i zalać ciepłą, czystą wodą.




3. Umyć cały samochód używając gąbki lub szczotki, zaczynając od dachu.



4. Splukać czystą wodą. Wysuszyć irchę lub ręcznikiem z mikrofibry dla wspaniałego połysku.

MYCIE CIŚNIENIOWE



1. Splukać luźne zabrudzenia myjką ciśnieniową.



2. Wlać Hi-Foam Wash do podajnika w myjce ciśnieniowej.



3. Nałożyć aktywną pianę na samochód przy użyciu myjki ciśnieniowej.



4. Splukać ciśnieniowo czystą wodą. Wysuszyć dla wspaniałego połysku.

Kod	Produkt	Poj.	Karton
CFW005	Trade Valet Hi-Foam Wash	5L	4
CFW025	Trade Valet Hi-Foam Wash	25L	1

CarPlan

Tetrosyl



TRADE VALET Hi-Wax Rinse

Preparat Woskowy Wosk na Mokro

Hi-Wax Rinse to rewelacyjny sposób na osiągnięcie doskonałego połysku samochodu. Zapewnia woskowy połysk lakieru bez uciążliwego nakładania i polerowania przy wosku tradycyjnym. Do nakładania prosto z wiaderka, przy użyciu atomizera lub myjką ciśnieniową.



Trade Valet
Hi-Wax Rinse

Kod: CWR005
Poj.: 5L
Karton: 4

Kod: CWR025
Poj.: 25L
Karton: 1

CZYSZCZENIE RĘCZNE



1. Po umyciu samochodu pianą aktywną Hi-Foam Wash, napełnić wiaderko czystą chłodną wodą i dodać 250ml wosku na mokro Hi-Wax Rinse.



2. Bez konieczności wcześniejszego osuszania samochodu, rozprowadzić zawartość wiaderka po karoserii, dowolnym naczyniem, zaczynając od dachu.



3. Użyć irchy lub ręcznika z mikrofibry, aby wytrzeć pozostałe krople wody. Nie pozwolić wodzie samoczynnie zasychać na karoserii.


MYCIE CIŚNIENIOWE



1. Umyć samochód pianą aktywną Hi-Foam Wash.



2. Napełnić woskiem na mokro Hi-Wax Rinse zasobnik podający myjkę ciśnieniową.



3. Bez konieczności wcześniejszego osuszania samochodu, lekko spryskać (bez ciśnienia) samochód zaczynając od jego dachu.



4. Użyć irchy lub ręcznika z mikrofibry, aby wytrzeć pozostałe krople wody. Nie pozwolić wodzie samoczynnie zasychać na karoserii.

Biuletyn Produktowy

CarPlan

Tetrosyl



TRADE VALET

Super Clean 100+

Wielofunkcyjny Preparat Czyszczący

Super Clean 100+ to wielofunkcyjny preparat, który efektywnie skraca czas czyszczenia samochodu.

Przeznaczony do stosowania w różnych proporcjach, w zależności od stopnia zabrudzenia. Może być stosowany na szerokiej gamie powierzchni i materiałów. Stosować w proporcjach 10:1 przy mocnych zabrudzeniach oraz 50:1 do lekkiego czyszczenia.

Do stosowania w atomizerze.



Biuletyn Produktowy

CZYSZCZENIE RĘCZNE



1. Przygotować roztwór w odpowiednich proporcjach i napełnić nim atomizer.



2. Nanosić bezpośrednio na czyszczone elementy progi, listwy plastikowe, uszczelki, felgi itp.



3. Przetrzeć ściereczką z mikrofibry lub spłukać wodą, po wyszorowaniu w przypadku np. felg.

Kod

CSC005

Produkt

Trade Valet Super Clean 100+

Poj.

5L

Karton

4



Tetrosyl



TRADE VALET

Super Trim Cleaner

Nabłyszczający Preparat do Czyszczenia Tworzyw Sztucznych

Super Trim Cleaner pozwala szybko i łatwo wyczyścić i nabłyszczyc elementy plastikowe oraz gumowe wewnątrz i na zewnątrz auta. Idealny do kokpitów, listew wykończeniowych, zderzaków, opon itp. Pozostawia długotrwały połysk na czyszczonych elementach oraz chroni je przed płowieniem.

Do stosowania w atomizerze.



CZYSZCZENIE RĘCZNE



1. Napełnić atomizer preparatem bez jego uprzedniego rozcieńczenia.
1. Napełnić atomizer preparatem Tyre Slik bez

2. Spryskiwać bezpośrednio na czyszczone elementy: kokpit, listwy ścianki opon. Odpowiedni do plastiku, skóry, drewna, większości materiałów syntetycznych i gumy.

3. Wszelkie nadmiary produktu przetrzeć ściereczką z mikrofibry. Alternatywnie nakładać produkt przy użyciu ściereczki z mikrofibry uprzednio spryskanej preparatem.

Kod	Produkt	Poj.	Karton
CIT005	Trade Valet Super Trim Cleaner	5L	4
CIT025	Trade Valet Super Trim Cleaner	25L	1

Biuletyn Produktowy



Tetrosyl



TRADE VALET

Crystal Glass

Płyn do Mycia Szyb

Crystal Glass zawiera specjalne dodatki szybko rozpuszczające tłuste zabrudzenia, nalot z dymu papierosowego oraz resztki organiczne owadów, pozostawiając czystą, wolną od zacieków powierzchnię szyb, zarówno wewnątrz, jak i na zewnątrz samochodu.

Do stosowania w atomizerze.



CZYSZCZENIE RĘCZNE



1. Napełnić atomizer preparatem Crystal Glass bez jego poprzedniego rozcieńczenia.



2. Dobrze wstrząsnąć pojemnikiem przed użyciem. Spryskać równomiernie powierzchnię szyb.



3. Wytrzeć dokładnie spryskaną powierzchnię szyby.



4. Wypolerować czystą ściereczką nie pozostawiającą kłaczek. Na szczególnie brudnych szybach powtórzyć czyszczenie.

Kod	Produkt	Poj.	Karton
CFG005	Trade Valet Crystal Glass	5L	4
CFG025	Trade Valet Crystal Glass	25L	1

Biuletyn Produktowy

CarPlan

Tetrosyl



TRADE VALET

Wheel Cleaner

Preparat do Czyszczenia Felg

Doskonała formuła preparatu do czyszczenia felg CarPlan Trade Valet Wheel Cleaner szybko usuwa zapieczone, grube naloty brudu drogowego i zapieczonego pyłu hamulcowego pozostawiając czystą i lśniącą powierzchnię felgi. Odpowiedni do stosowania w atomizerze. Preparat kwasowy (pH < 2.5) nie do stosowania na felgach chromowanych, anodyzowanych oraz aluminiowych nielakierowanych.



CZYSZCZENIE RĘCZNE



1. Napełnić atomizer preparatem Wheel Cleaner bez jego uprzedniego rozcieńczenia.



2. Przed czyszczeniem upewnić się, że felgi są chłodne. Dobrze wstrząsnąć atomizerem przed użyciem.



3. Nakładać produkt tylko na jedną felgę w danym momencie i pozostawić na 1 minutę celem rozpuszczenia brudu.



4. Przetrzeć felgi szczotką.



5. Spłukać dużą ilością wody. Obrócić felgi o 180° i powtórzyć czyszczenie na ewentualnie ominiętych powierzchniach.

Kod	Produkt	Poj.	Karton
CWC505	Trade Valet Wheel Cleaner	5L	4
CWC025	Trade Valet Wheel Cleaner	25L	1

Biuletyn Produktowy



Tetrosyl



TRADE VALET Tyre Slik

Preparat do Nabłyszczania i Konserwacji Opon

Tyre Slik to idealny produkt do nabłyszczania i konserwacji ścianek opon. Odświeża opony nadając im intensywny błyszczący czarny kolor. Tworzy wizualny efekt 'mokrej opony' jednocześnie konserwując jej powierzchnię. Odpowiedni do nakładania atomizerem, gąbką lub pędzlem.



PRZY UŻYCIU ATOMIZERA



1. Napełnić atomizer preparatem Tyre Slik bez jego poprzedniego rozcieńczania.



2. Upewnić się czy opony są czyste i suche. Aby to osiągnąć użyć preparatu do czyszczenia felg.



3. Równomiernie spryskać ścianki opon. Usunąć ewentualne nadmiary i pozostawić do wyschnięcia.

PRZY UŻYCIU GĄBKII LUB PĘDZLA



1. Przebrać preparat do dowolnego naczynia.



2. Użyć gąbki lub pędzla do nałożenia i rozprowadzenia produktu na ściankach opon.



3. Pozostawić do wyschnięcia osiągając efekt 'mokrej opony'.

Kod

TSS505
TSS025

Produkt

Trade Valet Tyre Slik
Trade Valet Tyre Slik

Poj.

5L
25L

Karton

4
1

Biuletyn Produktowy